



ที่ ลป ๐๐๒๓.๓/ว ๗๒๕

ถึง สำนักงานส่งเสริมการปกครองท้องถิ่นอำเภอ ทุกอำเภอ องค์การบริหารส่วนจังหวัดลำปาง และเทศบาลนครลำปาง
เทศบาลเมืองเขลางค์นคร เทศบาลเมืองพิชัย และเทศบาลเมืองลี้มแรด

ตามหนังสือจังหวัดลำปาง ที่ ลป ๐๐๒๓.๓/ว ๙๘๘๕ ลงวันที่ ๕ เมษายน ๒๕๖๒ ได้แจ้งให้
องค์กรปกครองส่วนท้องถิ่นปฏิบัติตามแนวทางการสร้างการรับรู้สู่ชุมชนในระดับพื้นที่ตามที่กระทรวงมหาดไทย
กำหนด นั้น

กระทรวงมหาดไทยแจ้งว่า ได้ส่งข้อมูลข่าวสารเพื่อสร้างการรับรู้สู่ชุมชน ครั้งที่ ๑๖/๒๕๖๖
ทาง www.pr.moi.go.th หัวข้อ “การสร้างการรับรู้สู่ชุมชน” สำหรับจังหวัดลำปาง ได้เผยแพร่ข้อมูลข่าวสาร
ดังกล่าวให้องค์กรปกครองส่วนท้องถิ่นผ่านช่องทางไลน์กลุ่ม “ข้อมูลข่าวสารเพื่อสร้างการรับรู้จังหวัดลำปาง”
ดังนั้น เพื่อให้การสร้างการรับรู้สู่ชุมชนเป็นไปอย่างมีประสิทธิภาพ สามารถเผยแพร่ข้อมูลข่าวสารสำคัญไปสู่
ประชาชนในระดับพื้นที่ จึงขอให้องค์กรปกครองส่วนท้องถิ่นเผยแพร่ประชาสัมพันธ์ให้ประชาชนในพื้นที่ทราบ
สำหรับอำเภอขอให้แจ้งองค์กรปกครองส่วนท้องถิ่นในพื้นที่ทราบต่อไป



สำนักงานส่งเสริมการปกครองท้องถิ่นจังหวัด
กลุ่มงานส่งเสริมและพัฒนาท้องถิ่น
โทร. ๐ - ๕๔๒๖ - ๕๐๑๓
โทรสาร ๐ - ๕๔๒๖ - ๕๑๓๖
ผู้ประสาน นายชัยยะ วงศ์ษา โทร ๐๙ ๓๒๗๘ ๙๑๕๕



สจด.ลำปาง
 เลขที่รับ... ๓๙๕
 วันที่... ๑ พ.ค. ๒๕๖๖
 เวลา.....

ที่ ลป ๐๐๑๗.๒/ว ๑๐๒๔๐

ถึง ที่ทำการปกครองจังหวัดลำปาง สำนักงานส่งเสริมการปกครองท้องถิ่นจังหวัดลำปาง
 สำนักงานประชาสัมพันธ์จังหวัดลำปาง สถานีวิทยุกระจายเสียงแห่งประเทศไทย จังหวัดลำปาง
 และสำนักงานจังหวัดลำปาง (กลุ่มงานศูนย์ดำรงธรรมจังหวัด)

ตามหนังสือจังหวัดลำปาง ด่วนที่สุด ที่ ลป ๐๐๑๗.๒/ว ๗๖๑๕ ลงวันที่ ๑๔ มีนาคม ๒๕๖๒
 จังหวัดลำปางได้แจ้งให้คณะทำงานบริหารจัดการข้อมูลข่าวสารเพื่อสร้างการรับรู้จังหวัดลำปาง และอำเภอ
 ดำเนินการสร้างการรับรู้สู่ชุมชนตามที่กระทรวงมหาดไทยกำหนด นั้น

กระทรวงมหาดไทยได้ส่งข้อมูลข่าวสารเพื่อสร้างการรับรู้สู่ชุมชน ครั้งที่ ๑๖/๒๕๖๖
 รายละเอียดตามเอกสารที่แนบมาพร้อมนี้ จึงขอให้หน่วยงานนำข้อมูลข่าวสารฯ ดังกล่าว ไปเผยแพร่ประชาสัมพันธ์
 ในช่องทางต่าง ๆ เพื่อสร้างการรับรู้ให้กับประชาชนในพื้นที่ต่อไป

เรียน ท้องถิ่นจังหวัดลำปาง

- จว. ได้แจ้งข้อมูลข่าวสารเพื่อการรับรู้สู่ชุมชน
 ครั้งที่ ๑๖/๒๕๖๖ มาเพื่อให้เผยแพร่ประชาสัมพันธ์
 ให้อำเภอ/ท้องถิ่นทราบ
- เห็นควรแจ้ง อปท. ในพื้นที่ทราบต่อไปพร้อมนี้
 ได้เสนอหนังสือมาเพื่อโปรดลงนามด้วยแล้ว



(นายชัยยะ มนต์จิรา)
 เจ้าหน้าที่วิเคราะห์และจัดการข้อมูลและพัฒนาท้องถิ่น
 - ๒ พ.ค. ๒๕๖๖

- ร.ร. ๑๓๒๗๗
 - ร.ร. ๓๑๕
 (นายวิษณุวัช อัจฉริยะฉัตร)
 ท้องถิ่นจังหวัดลำปาง

สำนักงานจังหวัด
 กลุ่มงานยุทธศาสตร์และข้อมูลเพื่อการพัฒนาจังหวัด
 โทร./โทรสาร ๐ ๕๔๒๖ ๕๐๗๐
 มท. ๒๘๖๓๐



ข้อมูลข่าวสารเพื่อสร้างการรับรู้สู่ชุมชน ครั้งที่ ๑๖/ ๒๕๖๖

ลำดับ	เรื่อง	หน่วยงาน	เอกสารประกอบ
ด้านความมั่นคง			
๑.	- ปฏิทินเลือกตั้ง ส.ส. ประจำปี ๒๕๖๖	สำนักงานคณะกรรมการ การเลือกตั้ง	อินโฟกราฟิกส์ ๑ ชุด
ด้านการสร้างโอกาสและความเสมอภาคทางสังคม			
๒.	- ๓ มาตรการในการควบคุมโรคโควิด ๑๙ หลัง เทศกาลสงกรานต์	กระทรวงสาธารณสุข	อินโฟกราฟิกส์ ๑ ชุด
๓.	- แอร์ทำงานหนัก ต้องใช้งานอย่างไรให้ประหยัดไฟ	กระทรวงมหาดไทย	อินโฟกราฟิกส์ ๑ ชุด
๔.	- พาผู้สูงอายุ คนพิการหรือทุพพลภาพ ไปใช้สิทธิ เลือกตั้ง	สำนักงานคณะกรรมการ การเลือกตั้ง	อินโฟกราฟิกส์ ๑ ชุด
ด้านการสร้างการเติบโตบนคุณภาพชีวิตที่เป็นมิตรต่อสิ่งแวดล้อม			
๕.	- “กระทรวงยุติธรรม เสริมสร้างการรับรู้ด้าน กฎหมายที่เกี่ยวข้องในชีวิตประจำวันแก่ประชาชน” ตอน การเผาหญ้า เผาขยะ มีความผิดทั้งจำ ทั้งปรับ	กระทรวงยุติธรรม	อินโฟกราฟิกส์ ๑ ชุด
ด้านการปรับสมดุลและพัฒนาระบบการบริหารจัดการภาครัฐ			
๖.	- ขั้นตอนการลงทะเบียน ThaiD ง่ายๆ ด้วยตัวเอง	กระทรวงมหาดไทย	อินโฟกราฟิกส์ ๑ ชุด คลิป ๑ คลิป

หมายเหตุ

๑. ข้อมูลดังกล่าวเป็นข้อมูลเพื่อการสร้างการรับรู้ที่มาจากทุกกระทรวงตามบันทึกข้อตกลงความร่วมมือการบูรณาการเสริมสร้างการรับรู้สู่ชุมชน จังหวัดสามารถหาข้อมูลเพิ่มเติมหรือขยายความข้อมูลที่ใช่เฉพาะพื้นที่ได้ตามความถูกต้องและเหมาะสม
๒. ให้จังหวัดนำข้อมูลเพื่อสร้างการรับรู้ตามแนวทางที่กำหนด ตามหนังสือกระทรวงมหาดไทย ด่วนที่สุด ที่ มท ๐๒๐๖.๒/ว ๑๔๔๙ ลงวันที่ ๕ มีนาคม ๒๕๖๒ เรื่อง แนวทางการสร้างการรับรู้สู่ชุมชน
๓. จังหวัดสามารถดาวน์โหลดข้อมูลข่าวสารเพื่อสร้างการรับรู้สู่ชุมชนได้ที่ ช่องทางไลน์ (Line) กลุ่ม “ข้อมูลข่าวสารเพื่อสร้างการรับรู้” และเว็บไซต์กองสารนิเทศ สป. หัวข้อ “การสร้างการรับรู้สู่ชุมชน”

ข้อมูลข่าวสารเพื่อสร้างการรับรู้สู่ชุมชน
ครั้งที่ ๑๖ / ๒๕๖๖ วันที่ ๒๗ เมษายน ๒๕๖๖

หน่วยงาน สำนักงานคณะกรรมการการเลือกตั้ง
หน่วยงานเจ้าของเรื่อง สำนักงานคณะกรรมการการเลือกตั้ง
ช่องทางการติดต่อ สำนักงานคณะกรรมการการเลือกตั้ง สายด่วน ๑๔๔๔
หรือโทร ๐๒ ๑๔๑ ๘๘๘๘

- ๑) หัวข้อเรื่อง ปฏิทินเลือกตั้ง ส.ส. ประจำปี ๒๕๖๖
- ๒) ข้อความสำหรับใช้ประชาสัมพันธ์

เรื่อง ปฏิทินเลือกตั้ง ส.ส. ประจำปี ๒๕๖๖

เหลือเวลาอีกไม่ถึงหนึ่งเดือนจะถึงวันเลือกตั้ง ส.ส. ๒๕๖๖ ผู้มีสิทธิเลือกตั้งต้องดำเนินการ
ดังต่อไปนี้ ก่อนถึงวันเลือกตั้ง ศึกษาข้อมูลผู้สมัครและพรรคการเมืองผ่าน แอปพลิเคชัน Smart Vote หรือ
หนังสือแจ้งเจ้าบ้าน การเพิ่มชื่อ-ถอนชื่อ ผู้มีสิทธิเลือกตั้ง รวมทั้ง การแจ้งเหตุไม่ไปใช้สิทธิหากมีกิจธุระจำเป็น
ไม่สามารถไปใช้สิทธิเลือกตั้งได้ ตามระยะเวลาและช่องทางที่กฎหมายกำหนด

สำหรับผู้ลงทะเบียนใช้สิทธิเลือกตั้งล่วงหน้า อย่าลืมไปใช้สิทธิในวันที่ ๗ พฤษภาคม ๒๕๖๖
เวลา ๐๘.๐๐ - ๑๗.๐๐ น.

และผู้ที่ไม่ได้ลงทะเบียนเลือกตั้งล่วงหน้า อย่าลืมเดินทางไปใช้สิทธิในวันที่ ๑๔ พฤษภาคม ๒๕๖๖
เวลา ๐๘.๐๐ - ๑๗.๐๐ น.

สามารถติดตามรายละเอียดเพิ่มเติมได้ที่ เว็บไซต์สำนักงานคณะกรรมการการเลือกตั้ง
www.ect.go.th หรือ Add Friends (เพิ่มเพื่อน) เพื่อติดตามข้อมูลข่าวสารเกี่ยวกับการเลือกตั้ง ๒๕๖๖ ได้ที่
LINE Official Account : ECT Thailand <https://lin.ee/jETxaeu>



#ไทยโหวต
คนไทยพร้อมใช้สิทธิ

ปฏิทิน เลือกตั้ง ส.ส. ประจำปี 2566



วันเลือกตั้ง

- 23 เมษายน**
 - วันสุดท้ายส่งหนังสือแจ้งเจ้าบ้าน
 - แต่งตั้งเจ้าพนักงานดำเนินการเลือกตั้ง (กปน.)
- 3 พฤษภาคม**
 - วันสุดท้ายเพิ่มชื่อ-ถอนชื่อผู้มีสิทธิเลือกตั้ง
- 7-13 พฤษภาคม**
 - แจ้งเหตุที่ไม่อาจไปใช้สิทธิเลือกตั้ง (ภายใน 7 วันก่อนวันเลือกตั้ง)
- 7 พฤษภาคม**
 - วันลงคะแนนเลือกตั้งล่วงหน้าในเขตและนอกเขตเลือกตั้ง
 - วันลงคะแนน ณ ที่เลือกตั้งกลางสำหรับคนพิการ หรือ กุพพลภาพ หรือผู้สูงอายุ
- 14 พฤษภาคม**
 - วันเลือกตั้งสมาชิกสภาผู้แทนราษฎร
- 15-21 พฤษภาคม**
 - วันแจ้งเหตุที่ไม่อาจไปใช้สิทธิเลือกตั้ง (ภายใน 7 วันหลังวันเลือกตั้ง)



ข้อมูลข่าวสารเพื่อสร้างการรับรู้ชุมชน
ครั้งที่ ๑๖ / ๒๕๖๖ วันที่ ๒๗ เมษายน ๒๕๖๖

กระทรวง กระทรวงสาธารณสุข

กรม / หน่วยงาน กรมสนับสนุนบริการสุขภาพ

หน่วยงานเจ้าของเรื่อง กองสนับสนุนสุขภาพประชาชน

ช่องทางการติดต่อ กองสนับสนุนสุขภาพประชาชน ๐๒ ๑๙๓ ๗๐๒๕

- ๑) หัวข้อเรื่อง ๓ มาตรการในการควบคุมโรคโควิด 19 หลังเทศกาลสงกรานต์
- ๒) ข้อความสำหรับใช้ประชาสัมพันธ์

เรื่อง ๓ มาตรการในการควบคุมโรคโควิด 19 หลังเทศกาลสงกรานต์

ในระหว่างวันที่ ๑๓ - ๑๗ เมษายน ที่ผ่านมา เป็นช่วงเทศกาลสงกรานต์ มีประชาชนจำนวนมากเดินทางกลับภูมิลำเนา ทำให้พบผู้ติดเชื้อไวรัสโควิด 19 เพิ่มมากขึ้นในหลายพื้นที่ เนื่องจากมีการทำกิจกรรมร่วมกันช่วงสงกรานต์ อีกทั้ง การสวมหน้ากากลดน้อยลงเสี่ยงต่อการติดเชื้อ

กรมสนับสนุนบริการสุขภาพ จึงได้ส่งต่อ ๓ มาตรการ ในการควบคุมโรคโควิด 19 ให้กับ อสม. ได้ร่วมปฏิบัติเพื่อป้องกันการระบาดของโรคโควิด 19 หลังเทศกาลสงกรานต์ ได้แก่

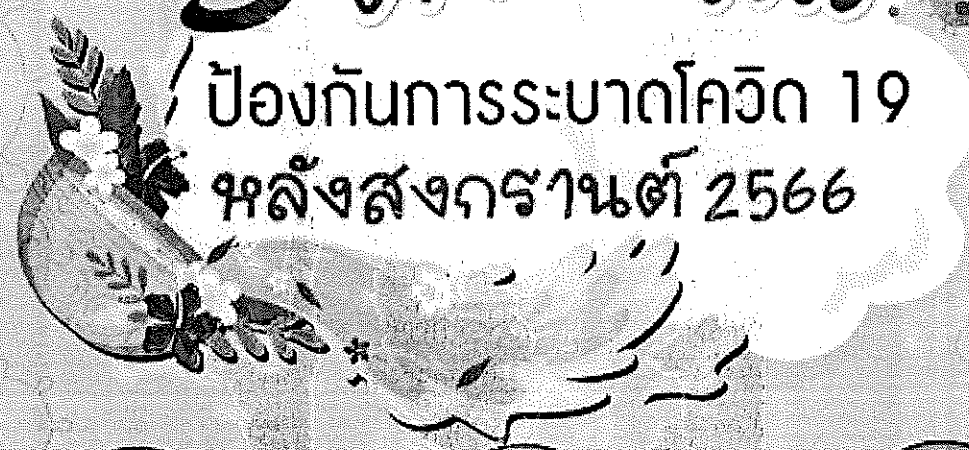

๑. อสม. ร่วมลงพื้นที่เคาะประตูบ้าน คัดกรอง สังเกต เฝ้าระวังคนในชุมชนอย่างใกล้ชิด พร้อมออกเชิญชวนประชาชน ให้เข้ารับบริการฉีดวัคซีนโควิด 19 ประจำปี กับสถานบริการสาธารณสุข ใกล้บ้าน ก่อนเข้าช่วงฤดูฝน โดยเฉพาะกลุ่ม ๖๐๘ (กลุ่มผู้สูงอายุมีอายุ ๖๐ ปีขึ้นไป ผู้มีโรคประจำตัวในกลุ่ม ๗ โรคประจำตัว ได้แก่ โรคทางเดินหายใจเรื้อรัง โรคหัวใจและหลอดเลือด โรคไตวายเรื้อรัง โรคหลอดเลือดสมอง โรคอ้วน โรคมะเร็ง โรคเบาหวาน และ+๑ คือกลุ่มหญิงตั้งครรภ์) และเด็กอายุน้อยกว่า ๕ ปี กลุ่มผู้ที่ปฏิบัติงานด้านสาธารณสุข (เจ้าหน้าที่/อสม./อสส.) ซึ่งควรจะฉีดปีละ ๑ ครั้ง โดยห่างจากเข็มสุดท้ายอย่างน้อย ๓ เดือน เพื่อกระตุ้นภูมิคุ้มกันโรคโควิด 19

๒. รณรงค์ให้ประชาชนสวมหน้ากากในที่สาธารณะ โดยเฉพาะในระหว่างการทำกิจกรรมในชุมชน หรือในสถานที่ที่มีกลุ่ม ๖๐๘ จำนวนมาก เช่น โรงพยาบาล สถานดูแลผู้สูงอายุ ฯลฯ

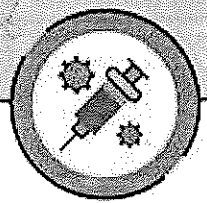
และ ๓. สังเกตอาการป่วย ช่วง ๗ วัน หลังจากร่วมกิจกรรมเทศกาลสงกรานต์ และตรวจโรคโควิด 19 ด้วยชุดตรวจ Antigen Test Kit (ATK) หากมีอาการทางเดินหายใจ ไข้ ไอ หรือเจ็บคอ




3 มาตรการ



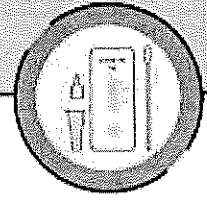
ป้องกันการระบาดของโควิด 19 หลังสงกรานต์ 2566



เชิญชวนทุกคนในชุมชน
เข้ารับการฉีดวัคซีนโควิด 19
ประจำปี



สวมหน้ากากในที่สาธารณะ:
โดยเฉพาะร่วมกิจกรรม หรือไป
สถานที่ที่มีกลุ่ม 608 จำนวนมาก
เช่น โรงพยาบาล สถานดูแลผู้สูงอายุ



สังเกตอาการป่วย ช่วง 7 วัน
หลังจากร่วมกิจกรรมเทศกาล
สงกรานต์ และตรวจ ATK เมื่อมี
อาการทางเดินหายใจ ไอ ไอ เจ็บคอ


หากตรวจพบ ผลเป็นบวก !



สวมหน้ากากเมื่อใกล้ชิดผู้อื่น
เลี่ยงใกล้ชิดกลุ่ม 608
หากมีอาการเหนื่อยหอบ
หายใจลำบาก ให้รีบไป
พบแพทย์ เพื่อรักษาใน
โรงพยาบาล



สำหรับกลุ่ม 608 หรือ
ผู้ที่มีภูมิคุ้มกันต่ำ ให้รีบ
ไปพบแพทย์ เพื่อรับยา
และติดตามอาการป่วย
อย่างใกล้ชิด



หากมีสมาชิกครอบครัว เพื่อน
พบผลตรวจ ATK เป็นบวก
ให้แจ้งเจ้าหน้าที่สาธารณสุข
ทราบ เพื่อติดตามเฝ้าระวัง
ป้องกันควบคุมการระบาด
ของโรคต่อไป

ข้อมูลข่าวสารเพื่อสร้างการรับรู้สู่ชุมชน
ครั้งที่ ๑๖ / ๒๕๖๖ วันที่ ๒๗ เมษายน ๒๕๖๖

กระทรวง กระทรวงมหาดไทย

กรม / หน่วยงาน การไฟฟ้านครหลวง

หน่วยงานเจ้าของเรื่อง การไฟฟ้านครหลวง

ช่องทางการติดต่อ การไฟฟ้านครหลวง สายด่วน ๑๑๓๐

๑) หัวข้อเรื่อง แอร์ทำงานหนัก ต้องใช้งานอย่างไรให้ประหยัดไฟ

๒) ข้อความสำหรับใช้ประชาสัมพันธ์

เรื่อง แอร์ทำงานหนัก ต้องใช้งานอย่างไรให้ประหยัดไฟ


- เปิดแอร์ ๒๖ °C หรือสูงกว่า แต่หากต้องการความรู้สึกเย็นสบายเท่ากับ ๒๔ °C ให้เปิดพัดลมพร้อม ๆ กับเปิดแอร์ จะช่วยให้คุณประหยัดไฟได้อีก

- ล้างแอร์เป็นประจำอย่างน้อยปีละ ๒ ครั้ง โดยล้างก่อนหน้าร้อน ๑ ครั้ง

- ไม่ใช้อุปกรณ์ทำความร้อนในห้องแอร์ เช่น ไม่ควรรีดผ้าในห้องแอร์ เพราะจะทำให้แอร์ทำงานหนักขึ้น

- ในช่วงอากาศร้อน ให้ตั้งความเร็วพัดลมแอร์ที่ระดับสูงสุด เพื่อให้อากาศในห้องเย็นเร็วขึ้น เมื่อได้ความเย็นในระดับที่ต้องการแล้ว สามารถลดความเร็วพัดลมแอร์ในระดับปกติได้เลย และหากเปิดพัดลมช่วยจะทำให้คุณรู้สึกเย็นสบายยิ่งขึ้น

- ตั้งเวลาปิดแอร์ให้เร็วขึ้นวันละ ๑ ชม. ช่วยประหยัดไฟได้



“แอร์” ใช้งานอย่างไรให้ประหยัดไฟ?

อากาศร้อน แอร์ทำงานหนัก แล้วจะทำไมให้ประหยัดไฟ



1 เปิดแอร์ 26°C หรือสูงกว่า แต่หากต้องการความรู้สึกเย็นสบายเท่ากับ 24°C ให้เปิดพัดลมช่วย



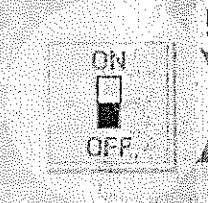
2 ล้างแอร์เป็นประจำอย่างน้อยปีละ 2 ครั้ง โดยล้างก่อนหน้าร้อน 1 ครั้ง



3 ไม่ใช้อุปกรณ์ทำความร้อนในห้องแอร์ เช่น ไม้อัดหรือผ้าในห้องแอร์ เพราะจะทำให้แอร์ทำงานหนักขึ้น



4 ในช่วงอากาศร้อน ให้ตั้งความเร็วพัดลมแอร์ที่ระดับสูงสุด เพื่อให้อากาศในห้องเย็นเร็วขึ้น



5 ตั้งเวลาปิดแอร์ให้เร็วขึ้นวันละ 1 ชม. ช่วยประหยัดไฟได้



รู้หรือไม่ ?

แอร์ขนาด 12,000 บีทียู/ชม.
ค่าพลังไฟฟ้า 950 วัตต์
ใช้งานตลอด 9 ชม.
ในสภาพอากาศร้อน
จะใช้ไฟมากถึง
133.38 หน่วยต่อเดือน

อย่าลืม!!! ปิดแอร์เร็วขึ้นวันละ 1 ชม. ช่วยประหยัดไฟได้ถึง 2.5 - 6.0 บาท/ชม. คิดจากค่าไฟฟ้าเฉลี่ยอัตรา 3.9 บาทต่อหน่วย



ข้อมูลข่าวสารเพื่อสร้างการรับรู้สู่ชุมชน
ครั้งที่ ๑๖ / ๒๕๖๖ วันที่ ๒๗ เมษายน ๒๕๖๖

หน่วยงาน สำนักงานคณะกรรมการการเลือกตั้ง
หน่วยงานเจ้าของเรื่อง สำนักงานคณะกรรมการการเลือกตั้ง
ช่องทางการติดต่อ สำนักงานคณะกรรมการการเลือกตั้ง สายด่วน ๑๔๔๔
หรือโทร ๐๒ ๑๔๑ ๘๘๘๘

- ๑) หัวข้อเรื่อง พาส์สูงอายุ คนพิการหรือทุพพลภาพ ไปใช้สิทธิเลือกตั้ง
- ๒) ข้อความสำหรับใช้ประชาสัมพันธ์

เรื่อง พาส์สูงอายุ คนพิการหรือทุพพลภาพ ไปใช้สิทธิเลือกตั้ง

สำนักงานคณะกรรมการการเลือกตั้ง อำนวยความสะดวกในการจัดหาเลือกตั้ง เพื่อให้
ผู้ใช้สิทธิที่เป็นผู้สูงอายุ คนพิการหรือทุพพลภาพ เดินทางมาใช้สิทธิออกเสียง เลือก ส.ส. ได้อย่างสะดวก
และราบรื่น

โดยกรมการประจำหน่วยเลือกตั้ง (กปน.) มีหน้าที่จัดหา และจัดหาอุปกรณ์ที่ทำให้
การใช้สิทธิเป็นไปด้วยความเรียบร้อย เช่น เพิ่มความกว้างของคูหาเลือกตั้งให้เหมาะกับผู้ใช้วีลแชร์ และ
ในกรณีที่ไม่สามารถบัตรเลือกตั้งได้ด้วยตัวเอง กฎหมายอนุญาตให้ กปน. ญาติ หรือ บุคคลที่ไว้วางใจ
สามารถกากบาทแทน ภายใต้ความยินยอมของผู้สูงอายุ คนพิการหรือทุพพลภาพ พาส์สูงอายุ คนพิการ
หรือทุพพลภาพ ไปเลือกตั้งวันที่ ๑๔ พฤษภาคม ๒๕๖๖

สามารถติดตามรายละเอียดเพิ่มเติมได้ที่ เว็บไซต์สำนักงานคณะกรรมการการเลือกตั้ง
www.ect.go.th หรือ Add Friends (เพิ่มเพื่อน) เพื่อติดตามข้อมูลข่าวสารเกี่ยวกับการเลือกตั้ง ๒๕๖๖
ได้ที่ LINE Official Account : ECT Thailand <https://lin.ee/jETxaeu>



#ไทยโหวต
คนไทยพร้อมใช้สิทธิ

วิธีการจัดคูหาเลือกตั้ง

เพื่ออำนวยความสะดวก

“ผู้สูงอายุ - คนพิการหรือทุพพลภาพ” ไปใช้สิทธิ

การจัดตั้งคูหาเลือกตั้ง ต้องคำนึงถึงความเหมาะสมของแต่ละสถานที่

การอำนวยความสะดวก

“ผู้สูงอายุ - คนพิการหรือทุพพลภาพ” ไปใช้สิทธิ

ผู้สูงอายุ คนพิการหรือทุพพลภาพ สามารถใช้สิทธิลงคะแนน ได้ 2 รูปแบบ

1. ใช้สิทธิลงคะแนน ณ หน่วยเลือกตั้งปกติ โดยมี กปน.อำนวยความสะดวก
2. ใช้สิทธิลงคะแนน ณ หน่วยเลือกตั้งกลาง โดยต้องลงทะเบียนขอใช้สิทธิล่วงหน้า

วิธีการจัดคูหาเลือกตั้งสำหรับ
ผู้สูงอายุ - คนพิการหรือทุพพลภาพ

- หลีกเลี่ยงจัดในสถานที่ที่ต้องใช้บันได
- สถานที่ที่มีทางเดินเป็นทางเรียบ
- จัดให้ทางเข้าออกภายในคูหาเลือกตั้ง มีพื้นที่กว้างพอให้วีลแชร์ เข้า-ออกได้สะดวก
- อำนวยความสะดวกแก่ผู้สูงอายุ คนพิการหรือทุพพลภาพโดยวิธีที่เหมาะสม

การใช้สิทธิลงคะแนน สำหรับ
ผู้สูงอายุ - คนพิการ หรือทุพพลภาพ

- กปน. และ เจ้าหน้าที่รปภ. พาเข้าไปใช้สิทธิลงคะแนน และ จัดให้มีบัตรทางสำหรับผู้พิการทางสายตา
- ช่วยเหลือในการลงคะแนนภายใต้การกำกับดูแลของ กปน. ให้ได้ออกเสียงลงคะแนนด้วยตนเอง
- ถ้าไม่สามารถทำเครื่องหมายลงในบัตรเลือกตั้งได้เอง กปน.หรือญาติ หรือบุคคลที่ไว้วางใจจากบาทแทนได้โดยได้รับความยินยอมและเป็นไปตามเจตนา



เลือกตั้ง
14 พ.ค. 66
เวลา 08.00-17.00 น.



#ไทยโหวตคนไทยพร้อมใช้สิทธิ #เลือกคนที่รักเลือกพรรคที่ชอบ



สำนักงานคณะกรรมการการเลือกตั้ง



www.ect.go.th



ECT Thailand



สายด่วน 1444



ect.thailand

ข้อมูลข่าวสารเพื่อสร้างการรับรู้สู่ชุมชน
ครั้งที่ ๑๖ / ๒๕๖๖ วันที่ ๒๗ เมษายน ๒๕๖๖

กระทรวง กระทรวงยุติธรรม

กรม / หน่วยงาน สำนักงานปลัดกระทรวงยุติธรรม

หน่วยงานเจ้าของเรื่อง กองกลาง สำนักงานปลัดกระทรวงยุติธรรม

ช่องทางการติดต่อ กลุ่มงานประชาสัมพันธ์ กองกลาง สำนักงานปลัดกระทรวงยุติธรรม โทร ๐๖ ๑๙๙๓ ๙๕๒๕

- ๑) หัวข้อเรื่อง กระทรวงยุติธรรม เสริมสร้างการรับรู้ด้านกฎหมายที่เกี่ยวข้องในชีวิตประจำวันแก่ประชาชน
ตอน การเผาหญ้า เผาขยะ มีความผิดทั้งจำ ทั้งปรับ
- ๒) ข้อความสำหรับใช้ประชาสัมพันธ์

**เรื่อง “กระทรวงยุติธรรม เสริมสร้างการรับรู้ด้านกฎหมายที่เกี่ยวข้องในชีวิตประจำวัน
แก่ประชาชน” ตอน การเผาหญ้า เผาขยะ มีความผิดทั้งจำ ทั้งปรับ**

การเผาหญ้า หรือเผาขยะ แม้จะเผาในที่ของตนเองก็ตาม แต่หากการกระทำดังกล่าว ทำให้เกิด
เหตุรำคาญ เช่น กลิ่น แสง รังสี เสียง ความร้อน สิ่งมีพิษ ความสิ้นสะอาด ฝุ่นละออง เขม่า เถ้า หรือกรณีอื่นใด
จนเป็นเหตุให้เสื่อมหรืออาจเป็นอันตรายต่อสุขภาพ ตามความในมาตรา ๒๕ เจ้าพนักงานในท้องถิ่นมีอำนาจ
สั่งให้หยุดเผาได้ และเมื่อมีคำสั่งห้ามกรณีดังกล่าวได้ตามมาตรา ๒๖ ประกอบกับมาตรา ๒๘

ซึ่งหากยังคงมีการกระทำดังกล่าวหลังจากการที่เจ้าหน้าที่ได้มีคำสั่งห้ามแล้ว จะเป็นกรณีฝ่าฝืน
ตามมาตรา ๒๘ ประกอบกับไม่มีเหตุหรือข้อแก้ตัวอันสมควรหรือขัดขวางการปฏิบัติหน้าที่ของเจ้าพนักงานท้องถิ่น
ตามมาตรา ๒๘ ผู้ซึ่งฝ่าฝืนหรือไม่ปฏิบัติตาม จะต้องระวางโทษจำคุกไม่เกิน ๓ เดือน หรือปรับไม่เกิน
๒๕,๐๐๐ บาท หรือทั้งจำทั้งปรับ ตามมาตรา ๗๔ แห่งพระราชบัญญัติสาธารณสุข พ.ศ. ๒๕๓๕ และที่แก้ไข
เพิ่มเติม


และการเผาดังกล่าวอาจเข้าข่ายคดีอาญาด้วย แม้เป็นการเผาทรัพย์สินของตนเองก็ตาม หากเป็น
อันตรายต่อผู้อื่นและทรัพย์สินของผู้อื่น ตามมาตรา ๒๒๐ ผู้ใดกระทำให้เกิดเพลิงไหม้แก่วัตถุใดๆ แม้เป็นของตนเอง
จนน่าจะเป็นอันตรายแก่บุคคลอื่นหรือทรัพย์สินของผู้อื่น ต้องระวางโทษจำคุกไม่เกิน ๗ ปี และปรับไม่เกิน
๑๔๐,๐๐๐ บาท

ข้อมูลจาก : พระราชบัญญัติสาธารณสุข พ.ศ. ๒๕๓๕ และที่แก้ไขเพิ่มเติม มาตรา ๒๕ มาตรา ๒๖ มาตรา ๒๘
และมาตรา ๗๔, ประมวลกฎหมายอาญามาตรา ๒๒๐

ทั้งนี้ ประชาชนทั่วไปสามารถขอรับคำปรึกษาด้านกฎหมาย บริการด้านงานยุติธรรมต่าง ๆ หรือสอบถาม
ข้อมูลเพิ่มเติมได้ที่

๑. สายด่วนยุติธรรม ๑๑๑๑ กด ๗๗ ฟรีตลอด ๒๔ ชั่วโมง
๒. จดหมาย : ตู้ไปรษณีย์ ๓ หลีกสี กทม. ๑๐๒๑๐
๓. เว็บไซต์ : <https://www.moj.go.th/> และระบบให้บริการประชาชน <http://mind.moj.go.th>
๔. อีเมลล์ : complainingcenter@moj.go.th
๕. แอปพลิเคชันไลน์ Lind id : Svloo7
๖. เฟสบุ๊ค : ศูนย์บริการร่วมกระทรวงยุติธรรม และกระทรวงยุติธรรม Ministry Of Justice, Thailand
๗. แอปพลิเคชัน Justice Care : บริการรับเรื่องยุติธรรมสร้างสุข
๘. สำนักงานยุติธรรมจังหวัดทั่วประเทศ
๙. กองทุนยุติธรรม โทร ๐๖๓-๒๖๙๗๐๕๖ หรือ Facebook: กองทุนยุติธรรม กระทรวงยุติธรรม

การเผาหญ้า เผาขยะ มีความผิดทั้งจำ ทั้งปรับ



การเผาหญ้า หรือเผาขยะ แม้จะเผาในที่ของตนเองก็ตาม แต่หากการกระทำดังกล่าว ทำให้เกิดเหตุรำคาญ เช่น กลิ่น แสง รังสี เสียง ความร้อน สิ่งมีพิษ ความสั่นสะเทือน ฝุ่นละออง เหมม่า เถ้า หรือกรณีอื่นใด จนเป็นเหตุให้เสื่อมหรืออาจเป็นอันตรายต่อสุขภาพ ตามความในมาตรา 25

เจ้าพนักงานในท้องถิ่นมีอำนาจสั่งให้หยุดเผาได้ และเมื่อมีคำสั่งห้ามกรณีดังกล่าวได้ ตามมาตรา 26 ประกอบกับมาตรา 28

ซึ่งหากยังคงมีการกระทำดังกล่าวหลังจากการที่เจ้าหน้าที่ได้มีคำสั่งห้ามแล้ว จะเป็นกรณีฝ่าฝืนตามมาตรา 28 ประกอบกับไม่มีเหตุหรือข้อแก้ตัวอันสมควร หรือขัดขวางการปฏิบัติหน้าที่ของเจ้าพนักงานท้องถิ่น ตามมาตรา 28 ผู้ซึ่งฝ่าฝืนหรือไม่ปฏิบัติตาม

จะต้องระวางโทษจำคุกไม่เกิน 3 เดือน หรือปรับไม่เกิน 25,000 บาท หรือทั้งจำทั้งปรับ

ตามมาตรา 74 แห่งพระราชบัญญัติสาธารณสุข พ.ศ. 2535 และที่แก้ไขเพิ่มเติม

และการเผาดังกล่าวอาจเข้าข่ายคดีอาญาด้วย

แม้เป็นการเผาทรัพย์สินของตนเองก็ตาม

หากเป็นอันตรายต่อผู้อื่นและทรัพย์สินของผู้อื่น ตามมาตรา 220

ผู้ใดกระทำให้เกิดเพลิงไหม้แก่วัตถุใดๆ แม้เป็นของตนเอง

จนน่าจะเป็นอันตรายแก่บุคคลอื่นหรือทรัพย์สินของผู้อื่น

ต้องระวางโทษจำคุกไม่เกิน 7 ปี และปรับไม่เกิน 140,000 บาท

ที่มา : พระราชบัญญัติสาธารณสุข พ.ศ. 2535 และที่แก้ไขเพิ่มเติม มาตรา 25

มาตรา 26 มาตรา 28 และมาตรา 74 ประมวลกฎหมายอาญา มาตรา 220



จัดทำโดย กลุ่มงานประชาสัมพันธ์ กองกลาง สำนักงานปลัดกระทรวงยุติธรรม

ข้อมูลข่าวสารเพื่อสร้างการรับรู้สู่ชุมชน
ครั้งที่ ๑๖ / ๒๕๖๖ วันที่ ๒๗ เมษายน ๒๕๖๖

กระทรวง กระทรวงมหาดไทย

กรม / หน่วยงาน กรมการปกครอง

หน่วยงานเจ้าของเรื่อง สำนักบริหารการทะเบียน

ช่องทางการติดต่อ สำนักบริหารการทะเบียน กรมการปกครอง สายด่วน ๑๕๔๘

๑) หัวข้อเรื่อง ขั้นตอนการลงทะเบียน ThaiD ง่าย ๆ ด้วยตัวเอง

๒) ข้อความสำหรับใช้ประชาสัมพันธ์

เรื่อง ขั้นตอนการลงทะเบียน ThaiD ง่าย ๆ ด้วยตัวเอง

ThaiD คือ แอปพลิเคชัน การพิสูจน์และยืนยันตัวตนทางดิจิทัล เป็นโครงสร้างพื้นฐานสำคัญที่จะเชื่อมต่อการยืนยันตัวตน จากทุกภาคส่วนเข้ามาไว้ด้วยกันแทนระบบเดิมที่ผู้ให้บริการและผู้รับบริการต้องมาเผชิญหน้าและแสดงตน เพื่อยืนยันตัวตนด้วยเอกสารทางราชการ เป็นการสร้างมิติใหม่ของการทำธุรกรรม ที่มีความสะดวก รวดเร็ว ผ่านช่องทางดิจิทัล และมีความปลอดภัยมากขึ้นและอยู่บนพื้นฐานความปลอดภัยของข้อมูลส่วนบุคคลเป็นสำคัญ ทั้งนี้ ยังลดความเสี่ยงในการใช้เอกสารราชการปลอม ในกระบวนการยืนยันตัวตนของระบบเพื่อสนับสนุนการบริการประชาชนของภาครัฐและเอกชน

เมื่อทำการดาวน์โหลดแอปพลิเคชัน ThaiD จะมีทางเลือกในการลงทะเบียน ๒ รูปแบบ คือ ลงทะเบียนด้วยตนเอง โดยใช้บัตรประจำตัวประชาชนและการตรวจสอบภาพใบหน้า หรือลงทะเบียนต่อหน้าเจ้าหน้าที่ ณ ที่ว่าการอำเภอทุกแห่ง แล้วทำตามขั้นตอนตามลำดับ ซึ่งจะมีการให้กำหนดรหัสผ่านส่วนบุคคล (๘ หลัก) เพื่อความปลอดภัยในการใช้งาน

ตัวอย่างงานบริการสำคัญ เช่น การแจ้งย้ายที่อยู่ คัดและรับรองเอกสารทางทะเบียน การตรวจสอบข้อมูลตัวเอง สวัสดิการ ทรัพย์สิน รวมไปถึงการใช้แสดงตน ในสนามบินภายในประเทศ หน่วยงานภาครัฐ แทนการใช้บัตรประชาชนและเอกสารทะเบียนบ้าน

คลิป <https://youtu.be/SYJUpbfoe8Q>



DIGITAL ID

ระบบรองรับการพิสูจน์และ ยืนยันตัวตนทางดิจิทัล ผ่านแอปพลิเคชัน ThaiID

กรมการปกครอง กระทรวงมหาดไทย ได้พัฒนาระบบการพิสูจน์และยืนยันตัวตนทางดิจิทัล DOPA-Digital ID เพื่ออำนวยความสะดวกและตอบสนองความต้องการของประชาชนในการติดต่อราชการ สามารถยืนยันตัวตนทำธุรกรรมอิเล็กทรอนิกส์ ได้อย่างสะดวก รวดเร็วและปลอดภัย

จากโครงการนำร่องเมื่อเดือน ตุลาคม 2563 ให้ประชาชนที่สนใจมาลงทะเบียนใช้งาน ณ สำนักทะเบียนเท่านั้น และสามารถรองรับได้เพียง 100,000 ราย ต่อมาได้มีการพัฒนาระบบอย่างต่อเนื่องจนปัจจุบันนับตั้งแต่เดือน มกราคม 2566 ระบบสามารถรองรับการใช้งานของประชาชนทั้งประเทศ 60 ล้านคน เพื่อเป็นดิจิทัลไอดีของคนไทยอย่างแท้จริง

ผู้ประสงค์ลงทะเบียนใช้งานระบบพิสูจน์และยืนยันตัวตนทางดิจิทัล สามารถดาวน์โหลดแอปพลิเคชันได้ทั้งในระบบไอโอเอส (IOS) และแอนดรอยด์ (Android) โดยดำเนินการได้ 2 ช่องทาง ดังนี้

1

ลงทะเบียนด้วยตนเอง โดยการถ่ายภาพบัตรประจำตัวประชาชนและภาพใบหน้า ผ่านแอปพลิเคชัน ThaiID ใช้โทรศัพท์มือถือของตนเอง

2

ลงทะเบียนผ่านเจ้าหน้าที่ โดยนำโทรศัพท์มือถือและบัตรประจำตัวประชาชน มายังสำนักทะเบียนที่ให้บริการออกบัตรประจำตัวประชาชนทั่วประเทศ

การพิสูจน์และยืนยันตัวตนทางดิจิทัลนั้น เป็นโครงสร้างพื้นฐานสำคัญที่จะเชื่อมต่อการยืนยันตัวตนจากทุกภาคส่วนเข้ามาไว้ด้วยกัน แทนระบบเดิม เป็นการสร้างมิติใหม่ของการทำธุรกรรมภาครัฐ และภาคเอกชนที่มีความสะดวก รวดเร็ว ผ่านช่องทางดิจิทัล และมีความปลอดภัยมากขึ้น ทั้งยังลดความเสี่ยงในการใช้เอกสารปลอมในกระบวนการยืนยันตัวตนของระบบเดิมได้อีกด้วย




พิสูจน์และยืนยันตัวตน ผ่านแอปพลิเคชัน **ThaiID**

8 ขั้นตอนง่ายๆ ด้วยตนเอง



**เลือกหัวข้อ
ลงทะเบียนด้วยตนเอง**




**ยอมรับข้อตกลงและ
เงื่อนไขการให้บริการ
เพื่อทำการลงทะเบียน**


**ถ่ายรูปหน้าบัตร
ประจำตัวประชาชน**
ให้ตรวจสอบความชัดเจนและ
กดปุ่มยืนยันหรือถ่ายใหม่



**ถ่ายรูปหลังบัตร
ประจำตัวประชาชน**
ให้ตรวจสอบความชัดเจนและ
กดปุ่มยืนยันหรือถ่ายใหม่




**ตรวจสอบข้อมูล
บัตรประจำตัวประชาชน
หากถูกต้องให้กด
ยืนยัน**



**ถ่ายรูปภาพ
ใบหน้าตนเอง**
ให้ตรวจสอบความชัดเจนและ
กดปุ่มยืนยันหรือถ่ายใหม่

สร้างรหัสผ่าน 8 หลัก
โดยจะต้องไม่เรียงกัน
และไม่ต่ำกว่า 4 ตัว
เช่น 1234 หรือ 1111
พร้อมยืนยันรหัสผ่านอีกครั้ง



**ระบบแจ้งเตือน
ขอความยินยอม**
จากเบอร์โทรศัพท์ผ่านอีกครั้ง
เพื่อเข้าใช้งานแอปพลิเคชัน
ครั้งแรก



ดาวน์โหลดแอปพลิเคชัน ThaiID ได้แล้ววันนี้



Call Center
1548

สำนักงานการทะเบียน กรมการปกครอง
The Bureau of Registration Administration

พิสูจน์และยืนยันตัวตน ผ่านแอปพลิเคชัน **ThaiID**

ลงทะเบียนผ่านเจ้าหน้าที่



เลือกหัวข้อ
ลงทะเบียน
ผ่านเจ้าหน้าที่



นำบัตรประจำ
ตัวประชาชนใบ
ล่าสุดมอบให้แก่
เจ้าหน้าที่

ขอรับข้อตกลงและ
เงื่อนไขการใช้บริการ
เพื่อการลงทะเบียน



ระบุเลขประจำตัว
ประชาชน 13 หลัก
ให้ถูกต้อง




สแกนลายพิมพ์นิ้วชี้
กับเจ้าหน้าที่



สแกน QR code บน
หน้าจอของเจ้าหน้าที่
ด้วยแอปพลิเคชัน
ThaiID

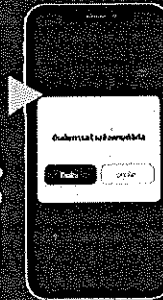
สร้างรหัสผ่าน 8 หลัก

โดยจะต้องไม่เรียงกัน
และไม่ซ้ำกันเกิน 4 ตัว
เป็น 1234 หรือ 1111
พร้อมยืนยันรหัสผ่านอีกครั้ง



ระบบแจ้งเตือน
ขอความยินยอม

จากนั้นระบุรหัสผ่านอีกครั้ง
เพื่อใช้งานแอปพลิเคชัน
ครั้งแรก



ดาวน์โหลดแอปพลิเคชัน ThaiID ได้แล้ววันนี้ ที่



Call Center
1548

ศูนย์บริการประชาชน กรมการปกครอง
The Bureau of Registration Administration

